

**Milwaukee**

Nothing but **HEAVY DUTY.**<sup>TM</sup>



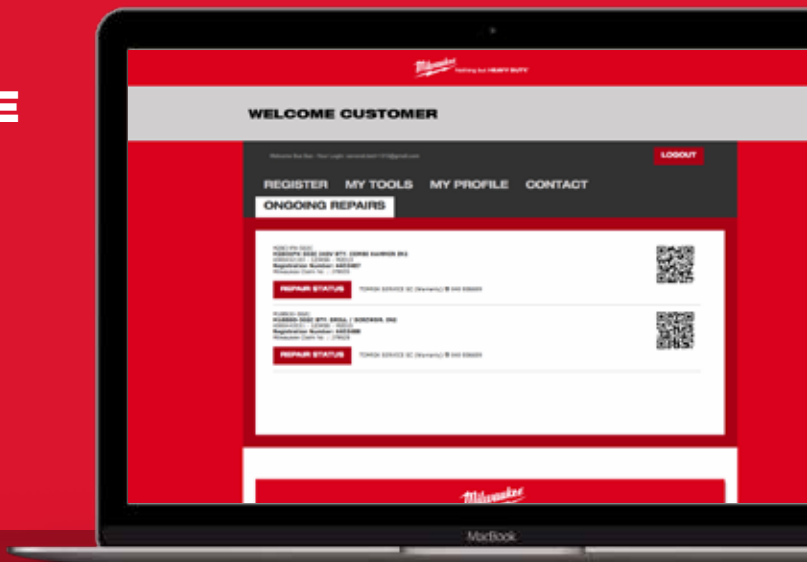
**Milwaukee**

**SERVICE**

**RETNINGSLINJER FOR GARANTI**

# FORDELENE MED MILWAUKEE® E-SERVICE

- Enkelt å booke en reparasjon
- Mulig å selv velge hente og utleveringstid
- Tydelig og enkel reparasjonsstatus
- Fakturaopplasting for sikkerhetskopiering



## ENKEL REPARASJONSPROSESS

### STEG 1

Besøk [milwaukeetool.eu/service](http://milwaukeetool.eu/service) for å registrere ditt produkt (eller for å finne et allerede registrert produkt) og klikk deretter på reparasjon. Bekreft at ditt produkt omfattes av garantivilkårene.



### STEG 2

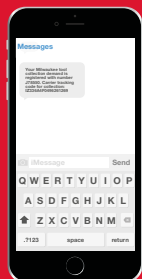
Velg et av følgende alternativ for hente og utleveringstid av din garantireparasjon:

- A) Hentes på din hjemmeadresse
- B) Hentes og mottas av deg, på valgfri adresse
- C) Hentes og mottas av deg, på valgfritt postkontor



### STEG 3

Skriv en detaljert feilmelding, samt oppgi om du vil motta sporing på e-post eller sms.



### STEG 4

Bekreft din reparasjonsforespørsel. Du kan nå gå gjennom din forespørsel, og eventuelt oppdatere informasjonen om nødvendig. Når du er fornøyd, klikk på "Skriv ut fraktlapp" og sett den på pakken.



### STEG 5

Produktet ditt vil bli hentet av et Milwaukeegodkjent fraktselskap, som leverer pakken til Servicesenter. Du kan følge din reparasjon på nettet (sms eller e-post) i følgende stater:

- Hentet av fraktselskapet
- Ankomst Servicesenter
- Produktet er reparert
- Hentet hos Servicesenter av fraktselskap
- Leveransen er på vei til deg

### STEG 6

#### Hva skjer om en garantiforespørsel ikke godkjennes?

Om en garantiforespørsel ikke blir godkjent av Servicesenter, avsluttes saken i E-Service og Servicesenteret sender deg et kostnadsforslag på e-post.

Du som kunde har tre alternativ:

- A) Aksepter kostnadsforslaget og reparasjonen gjennomføres. Servicesenteret fakturerer deg for reparasjonen, reservedel og for returkostnad. (Servicesenteret fakturerer ikke feilsøkingsavgiften)
- B) Avslå kostnadsforslaget og få det demonterte produktet sendt i retur. Servicesenteret fakturerer deg for feilsøkingsavgiften og returkostnad.
- C) Avslå kostnadsforslaget uten å få tilsendt produktet i retur. Servicesenter håndterer produktet. Servicesenteret fakturerer deg kun for feilsøkingsavgiften.

## HVEM KAN BENYTTET SEG AV E-SERVICE?

MILWAUKEE® E-SERVICE tilbys kunder med et produkt som er omfattet av garantivilkårene. Ved å bruke tjenesten får du tilgang til profesjonelle Milwaukee-reparasjoner. Registrer ditt produkt og følg den enkle steg for steg reparasjonsprosessen.

BESØK [MILWAUKEETOOL.NO/ESERVICE](http://MILWAUKEETOOL.NO/ESERVICE) FOR MER INFORMASJON



Nothing but **HEAVY DUTY**.™

## Milwaukee serviceskjema

Garantireparasjon blir kun utført når gyldig dokumentasjon medfølger. Kopi av kjøpskvittering og bevis for utvidet garanti skal sendes sammen med maskinen.

Forhandlers referanse:

Kjøpsdato (dd.mm.åååå)\*:

--	--

Gyldig garanti\*:

- Ja  
 Nei

Registrert for utvidet garanti?\*

- Ja  
 Nei

Ved spørsmål hvem skal kontaktes\*:

- Forhandler  
 Sluttbruker

Forhandlers navn\*:

--

Adresse\*:

Postnr og sted\*:

--	--

Forhandlers kontaktperson\*:

Telefon\*:

--	--

Forhandlers e-post\*:

--

Sluttbrukers navn\*:

Telefon\*:

--	--

Sluttbrukers e-post\*:

--

Maskin\*:

Serienummer og datokode\*:

--	--

Feilbeskrivelse / hva forårsaket feilen\*:

--

Hvis utenfor garanti\*:

- Gi pristilbud på reparasjon  
 Oppgi maks. reparasjonskostnad (NOK):

--

**VENNLIGST BEMERK:** Om serviceverkstedet bedømmer din henvendelse som ikke garanti, vil avsender motta faktura for frakt og feilhåndtering. Utfyll felterne over nøye. Milwaukee Tool dekker verken reparasjons- og/eller fraktkostnad når produktet er utenfor garanti.

\* Obligatoriske felt

## SJEKKLISTE FOR GARANTI

For at reparasjonen av et produkt skal være omfattet av garanti eller utvidet garanti, må sjekklisten samsvare med alle boksene som er uthevet i grønt!

Er produktet omfattet av garantiperioden?	JA	NEI
Er produktet CE-merket?	JA	NEI
Har problemet oppstået pga. en materiale- og/eller produksjonsfeil?	JA	NEI
Har produktet tegn til overdreven slitasje eller feil bruk?	JA	NEI
Har produktet tegn på skader forårsaket av ytre påvirkning? (væsker, kraftige støt)	JA	NEI



Eksempel på CE-merking



Eksempel på overdreven slitasje




Eksempel på ytre påvirkning (kraftig støt)

## SJEKKLISTE FOR FORSENDELSE

Før du sender produktet til service:

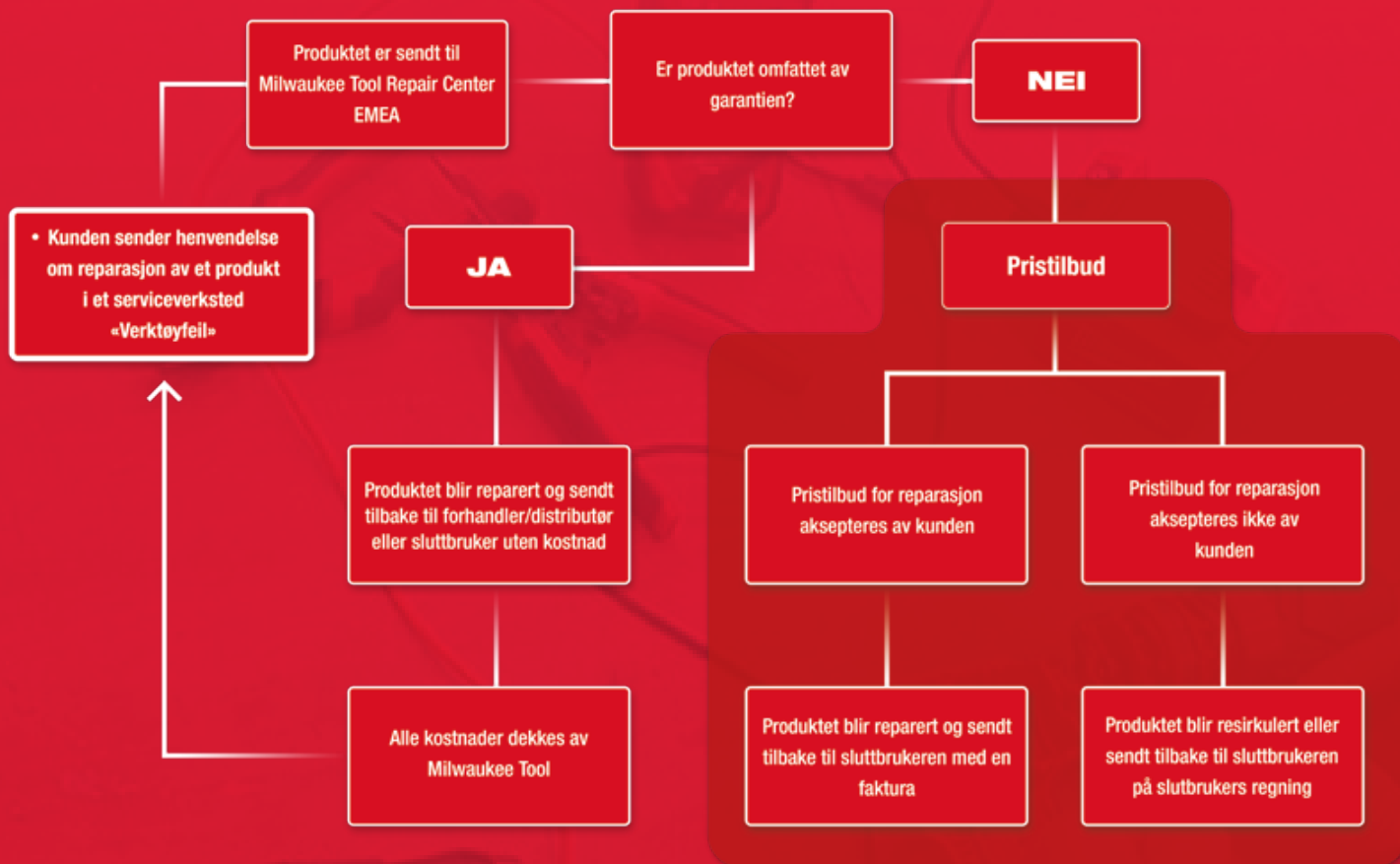
- Er faktura eller kopi av faktura vedlagt pakken med produktet?
- Hvis produktet ble kjøpt for mer enn ett år siden, er det utvidede garantibeviset vedlagt i pakken?
- Er det vedlagt en feilbeskrivelse?
- Sender du produktet med alt nødvendig tilbehør? (f.eks. håndtak, beskyttelse)
- Er serviceskjemaet utfyllt med beskrivelse, serienummer og produksjonskoden til produktet? (MILWAUKEE® serviceskjema – se forrige side)



## PROSEDYRE FOR REPARASJON

Dette heftet fungerer som en håndbok for våre kunder, forretningspartnere og serviceverksteder for å bistå med å skille mellom slitte deler, feilbrukte deler og defekte deler for garantireparasjon. Videre gir den et innblikk i ettersalgstjenesten hos Milwaukee Tool.


Garantieksempelene er bare ment som retningslinjer og identifiserer ikke alle feiltyper. Beslutningen om å godkjenne en garantireparasjon tas av en autorisert serviceverksted.



## GARANTIEREGISTRERING / UTVIDET GARANTI

Kunden må registrere produktet innen 30 dager etter kjøpsdato for å få utvidet 3 års garanti. MX FUEL™ produkter kan maksimalt utvides til 2 års garanti, på lik linje som alle MILWAUKEE® REDLITHIUM™ batterier. Produksjonskode kreves for å sikre at riktig verktøy er registrert ved kjøp. Sammen med registreringen leveres et sertifikat (som vist nedenfor), som må samsvare med serienummeret på typeskiltet.

**For alle garantihenvendelser, må produkttype, serienumre og produksjonskode identifiseres.**



Produksjonskodene er plassert på typeskiltet utenpå produktet. Produksjonskoden på produktet (vist over) skal samsvare med garantisertifikatet (vist til venstre).



## **MILWAUKEE garantivilkår ("MILWAUKEE garanti")**

Kjøp av alle MILWAUKEE®-merkede elverktøy, utendørsverktøy og batterier er dekket av en frivillig garanti gitt av produsenten som angitt nedenfor. Denne garantien gir kjøper rettigheter som kommer i tillegg til de rettigheter som følger av nasjonal lovgivning. MILWAUKEE®-garantien(e) gjelder kun de(n) som kjøper produktene til eget bruk ("Kjøper"). Forhandlere og utleiefirmaer omfattes ikke. Påberopelse av denne frivillige garantien vil ikke begrense Kjøperens lovfestede rettigheter i tilfeller der det foreligger en mangel.

1. Standard garantiperiode er på 1 år ("Standardgaranti"). Fristen begynner å løpe den dagen produktet ble kjøpt. Denne datoen må dokumenteres med kvittering eller annet bevis for kjøpet for at garantien skal være gyldig og mulig å håndheve. Denne garantien gjelder kun for nye produkter.

2. For Kjøpere i visse land er det mulighet for å forlenge Standardgarantiperioden for visse kvalifisert(e) elektroverktøy, utendørsverktøy og batterier ved å registrere seg på nettstedet <https://www.milwaukeetool.eu/>. Hva som skal til for at et produkt kvalifiserer til den utvidede garantien er spesifisert på emballasjen, på nettstedet <https://guarantee.milwaukeetool.eu>, og/eller i den relevante produktokumentasjonen: a. Standardgarantiperioden for MILWAUKEE®-kvalifiserte produkter kan forlenges fra 1 år til maksimalt 3 år (1+2 år). Dette gjelder imidlertid ikke MX FUEL™ verktøy. For slike verktøy kan garantiperioden forlenges til maksimalt 2 år (1+1 år). b. Standardgarantiperioden for MILWAUKEE® REDLITHIUM™-batterier, inkludert MX FUEL™-batterier kan forlenges til maksimalt 2 år (1+1 år). Alle garantiforlengelser forutsetter at de nyervervede produktene registreres online innen 30 dager etter kjøpsdatoen. Garantiforlengelser for MILWAUKEE® Power Tools og REDLITHIUM™-batterier gis kun så fremt de er kjøpt hos en autorisert MILWAUKEE®-distributør som beskrevet på nettsiden, se <https://www.milwaukeetool.eu/support/store-locator/>. Et MILWAUKEE®-kvalifisert produkt kan bare registreres for en forlenget garantiperiode hvis produktet er oppført på et elektronisk registrerings skjema der dette er et gyldig alternativ. All personlig informasjon om Kjøper vil bli behandlet i samsvar med personvernerklæringen, se <https://no.milwaukeetool.eu/footer/privacy-policy/>. Registreringsbekreftelsen som sendes ut på e-post og den originale fakturaen som viser kjøpsdato utgjør beviset for den utvidede garantiperioden.

3. Alle MILWAUKEE®-garantier er begrenset til reparasjon og/ eller bytting av det mangelfulle produktet, forutsatt at mangelen forelå på kjøpstidspunktet. Øvrige kostnader og tap dekkes ikke av garantien. Garantien dekker heller ikke: • handels- eller leieformål • skader på produktet som er forårsaket av mangelfullt vedlikehold • produkter som har blitt endret eller modifisert • produkter der originale identifikasjonsmerker (varemerke, serienummer) har blitt ødelagt, endret eller fjernet • skader forårsaket av manglende overholdelse av bruksanvisningen • produkter som ikke er CE/UKCA-merket • produkter som har blitt forsøkt reparert av en ikke- kvalifisert fagperson eller uten vår forhåndsgodkjenning • produkter som er koblet til feil strømforsyning (ampere, spenning, frekvens) • skader forårsaket av ytre påvirkninger (vann, kjemiske, fysiske, støt) eller fremmede stoffer • normal slitasje på reservedeler • upassende bruk og overbelastning av verktøyet • bruk av ikke-autorisert tilbehør eller deler • tilbehør til verktøyet som følger med kjøpet eller som kjøpes separat. Dette unntaket omfatter blant annet, men er ikke begrenset til, skrutrekkerbits, borkroner, slipeskiver, sandpapir og blader, styreskinner • deler og tilbehør som er utsatt for naturlig slitasje, blant annet service- og vedlikeholdssett, kullbørster, lagre, kjoks, SDS-borkronefeste eller -mottak, strømledning, hjelpehåndtak, transportkoffert, slipeplate, støvpose, støveksosrør, filtskiver, brytepinne og fjærer til muttertrekker, etc.

4. For garantiservice må produktet sendes eller fremvises til et MILWAUKEE®-autorisert servicesenter som er oppført på nettsiden, se <https://www.milwaukeetool.eu/header/service/find-a-service-center/>. I noen land har enkelte autoriserte MILWAUKEE®-distributører forpliktet seg til å sende produktet til et MILWAUKEE®-servicesenter. Kjøper kan kreve garantiservice ved å: a. kontakte forhandleren der produktet ble kjøpt; b. kontakte en autorisert MILWAUKEE®-distributør som er oppført på nettsiden, se <https://www.milwaukeetool.eu/support/store-locator/>; eller c. registrere seg via E-tjenesteplattformen <https://eservice.milwaukeetool.eu>. Når et produkt skal sendes til et MILWAUKEE®-servicesenter, skal det pakkes i henhold til MILWAUKEE® sikkerhetsinstruksjoner, se <https://www.milwaukeetool.eu/service/>, uten farlig innhold og merket med avsenderens adresse. En kort beskrivelse av mangelen må legges ved produktet. Vi anbefaler å bruke vår eservice som leder deg gjennom trinnene og gir deg all nødvendig informasjon for en rask service, <https://eservice.milwaukeetool.eu>.

5. Garantiservicen utføres ved at defekte deler av produktene repareres eller erstattes av ikke-defekte deler etter vårt skjønn. Hvis vi nekter å utbedre mangelen eller utbedringen mislykkes, vil produktet bli erstattet. Erstattede produkter og deler blir vår eiendom. Enhver reparasjon/bytting som omfattes av garantien(e) som beskrevet ovenfor utføres gratis av oss. Reparasjon/bytting medfører ikke en forlengelse eller ny start på garantiperioden. I noen land må avsenderen betale forsendelseskostnader eller porto. Garantiperioden for utskiftede reservedeler varer aldri lenger enn garantiperioden for hele produktet som er underlagt Standardgarantien, uavhengig av om reservedelen oppfyller vilkårene for en forlenget garantiperiode.

6. MILWAUKEE®-garantien(e) gis av Techtronic Industries GmbH, Max-Eyth-Str.10, 71364 Winnenden, Tyskland, og gjelder kun for den opprinnelige Kjøperen av produktet. Garantien(e) kan ikke overføres eller tildeles andre.

7. MILWAUKEE®-garantien(e) er gyldige i land som er medlem av EØS-avtalen, samt Sveits og Storbritannia. Vennligst kontakt forhandleren der produktet ble kjøpt for å finne ut om kjøpet dekkes av en annen garanti, hvis produktet er kjøpt utenfor disse områdene. Garantivilkårene er underlagt tysk lov så langt loven ikke står i konflikt til reglene i FN-konvensjonen om kontrakter for internasjonalt salg av varer ("CISG").



## RETNINGSLINJER

### DEFEKT MATERIALFEIL ELLER PRODUKSJONSFEIL

Milwaukee Tool stiller krav om høye kvalitetskrav til sine leverandører og produksjonsvirksomhet, og samtlige produkter blir testet før de forlater fabrikkene, i sjeldne tilfeller kan det imidlertid oppstå en produksjonsfeil.

Der det kan bekreftes at en feil er forårsaket av enten:

1. Feil montering eller,
2. Én eller flere komponenter ikke er produsert i henhold til spesifikasjonene.

**Milwaukee Tools' garanti sørger for reparasjon av en slik feil på produktet uten kostnad for brukeren**

### SLITASJE

Milwaukee Tools garanti dekker ikke komponenter som er utsatt for «overdreven slitasje» eller normal slitasje i samsvar med bruksanvisningen. Begrepet «slitasje» ses i sammenheng med antall timer et produkt brukes og miljøet det brukes i. Dette avgjøres av servicesenteret.

Følgende deler utsettes for slitasje og dekkes derfor ikke hvis produktet har blitt utsatt for overdrevet bruk i forhold til bruksområdet og miljøet det er beregnet for:

*elektrisk anker, lagere, brytere, slagdel, clutcher og generelle deler som arbeider sammen.*

Når produktet brukes på det bruksområdet og i det miljøet som det er beregnet for, forventes det i tillegg slitasje på følgende deler/komponenter, forårsaket av ytelsens art:

*Fatninger, motor, børster, ledninger*

**Om det er slitasje avgjøres av servicesenteret.**



Brent motor på grunn av overbelastning



Ødelagt på grunn av kraftig påvirkning



Ødelagt chuck som skyldes feil bruk



Rusten elektronikk



## RETNINGSLINJER

### BATTERIPAKKER – GENERELT VEDLIKEHOLD

Der det er tydelig at disse retningslinjene ikke er fulgt, omfattes ikke følgeskader på batteriet eller lav ytelse av garantien.

#### Batterier:

For å sikre en batteripakke maksimal levetid, er det noen gode råd som bør følges som en generell anbefaling. Kontroller at brukeren har fulgt følgende retningslinjer:

1. Batteriet vil fungere best hvis det lades ved romtemperatur. Det skal ikke lades ved temperaturer under  $-10^{\circ}\text{C}$  eller over  $66^{\circ}\text{C}$ . Under disse forholdene vil ikke batteriet oppta full ladning, og det kan bli permanent skadet. Hvis batteriet blir varmt, skal brukeren la det være ute av laderen i minst 2 timer til batteriet oppnår romtemperatur. Brukeren skal ikke prøve å bruke batteriet utover det punktet der verktøyet ikke lenger yter med den kraften og dreiemomentet som trengs for å utføre oppgaven, da dette kan forårsake permanent skade og forhindre at batteriet opptar full ladning.
2. Batteriet skal oppbevares på et kjølig og tørt sted. Hvis temperaturen overstiger  $49^{\circ}\text{C}$ , kan det redusere batteriets levetid.
3. Med jevne mellomrom bør brukeren lade batteriet over natten for å dra full nytte av ladesystemet for optimal driftstid og batterilevetid.

#### Feilmodus:

Garantien dekker ikke skade på batteriet eller dårlig ytelse når det skyldes:

1. Batteripolene har vært ubeskyttet når de ikke er i bruk
2. Hvis låsefestene til batteriet er veldig smusset, kan det påvirke batteriets feste i verktøyet.
3. Vanninntrengning

### EMBALLERING

**Emballasjen som brukes må være egnet for sikker transport.**

Milwaukee Tool har rett til å avvise garantihenvendelser dersom: produkter/emballasje kommer skadet frem til vårt reparasjonssenter på grunn av dårlig innpakking. For å beskytte verktøyet mot skader under transporten, anbefales det å sende det tilbake i originalemballasjen, inkludert sett-esken, eller i emballasje som er egnet for sikker transport. Trykk på lenken nedenfor for instruksjoner om sikker pakking av verktøy når du sender det tilbake for service.

<https://no.milwaukeetool.eu/service/lithium-ion-batteries/>



Eksempel på et MILWAUKEE®-batteri etter et kraftig fall eller støt





## RETNINGSLINJER

### FEIL BRUK AV PRODUKTET

Eksempler på feil bruk av produktet omfatter:

- Kraftige støt eller fall
- Inntrengning av fremmedlegemer, for eksempel spiker, skruer, sand og smuss
- Bruk av feil produkt til oppgaven som skal utføres
- Enhver modifisering av et produkt
- Langvarig eksponering for vær og vind som forårsaker rust, korrosjon osv.
- Produktet blir koblet til feil spenning
- Bruk av feil tilbehør eller batterier
- Manglende nødvendig service (spesielt hammere)
- Bruk av feil smøremiddel
- Manglende smøring
- Vanninntrengning



Bryter kan ikke utloses på grunn av rusk i verktøyet




Fjæren er montert eksternt, noe som er bevis på uautorisert åpning av verktøyet

### FORSØK PÅ SERVICE UTFØRT AV PRIVATKUNDE ELLER UAUTHORISERT PERSON

En kunde må ikke under noen omstendigheter i garantiperioden forsøke å utføre service på eget produkt. Ethvert slikt forsøk gjør garantien til produktet ugyldig.

Garantireparasjoner skal bare utføres gjennom et autorisert Milwaukee Tool serviceverksted. Eksempler på feilreparasjoner inkluderer: verktøy og enheter med feil ledning, klemte ledningstråder, feil skruemoment og montering.



## ANDRE RÅD

### LAGER

Elverktøy kan utstyres med forskjellige typer lagre som kulelager, kamrullelager, åkrullelager osv. Generelt fungerer lagrene som et lag mellom en aksling eller en komponent og chassiset, og tillater en relativ bevegelse mellom dem. Feil i lagre kan merkes ved at akslingen slingrer, det er slakk i monterte komponenter eller i værste fall at verktøyet får driftsstopp. Lagre kan også løsne fra festene på grunn av feil bruk. Feil med et lager kan medføre at lageret og tilhørende deler må skiftes. Lagre som har sviktet som følge av rimelig slitasje eller overdreven bruk i forhold til den bruken av produktet som er beskrevet i instruksjonene om bruksområde og miljø, omfattes ikke av garantien.

### CHUCKER

Chucken holder verktøyet (vanligvis en bit) og får det til å rotere og følge samme aksjon som borets spindel. Chucker kan være «nøkkelfrie», det betyr at de kan strammes og løsnes for hånd, eller med nøkkel, som krever bruk av en egen chucknøkkel. Chucker montert på slagbormaskinen kan avvike fra de som er montert på roterende bormaskiner, ettersom førstnevnte må være i stand til å motstå den økte belastningen fra hamringen. Skader på chucken kan oppstå på grunn av feil bruksområde, feilaktig bruk eller manglende vedlikehold. For eksempel:

- Bit som løsner på grunn av at den ikke er festet godt nok i chucken.
- Bruk av bormaskinen med chuck mot mur eller andre harde overflater som forårsaker slitasje.
- Rust som skyldes langvarig eksponering for fuktighet.
- Oppsamling av støv på chucken som ikke fjernes.

Chucker er normalt ikke omfattet av garantien, med mindre de ikke er produsert for å oppfylle spesifikasjonsgrensene.

### MOTORER

Motoren er den viktigste delen i et elektrisk verktøy. For å fungere i lang tid uten problemer, er motoren utstyrt med en kjølevifte, festet til ankeret. Effektiviteten til dette kjølesystemet er direkte relatert til hastigheten på ankeret. Jo større belastning motoren utsettes for, jo mer energi

kreves det for å opprettholde nominelt omdreiningstall. Etter hvert vil motorhastigheten og kjøleeffekten synke så raskt at temperaturøkningen resulterer i kritisk overoppheting. For å unngå overoppheting, skal motoren alltid kunne rotere med nominelt omdreiningstall, og dermed la kjølesystemet fungere effektivt i verktøyets driftstid. En overoppheting motor, som aldri omfattes av garantien, er nesten alltid et tegn på feil bruk av et verktøy (bevisst eller ikke bevisst), eller feil valg av verktøy for et bestemt bruksområde.

### KONTROLLBRYTERE

Alle elektriske verktøy slås av og på med en bryter. Et elektrisk verktøy slås på med enten en utløser, en skyvebryter eller en vippebryter, som i noen tilfeller kan låses i av- eller på-posisjon. Midlertidige problemer med brytere skyldes normalt skade på utløsermekanismen eller låsemekanismen, på verktøy som har blitt utsatt for fall. Andre tidlige problemer skyldes bryterforbindelsene, dvs. at klemmeskruene kan løsne eller ikke strammes tilstrekkelig eller er så stramme at de kutter ledningsforbindelsen. På lengre sikt kan brytere bli sittende fast i av- eller på-posisjon på grunn av tre eller betong som har trengt inn i mekanismen. I ekstreme tilfeller kan støv påvirke bryternes innvendige tilkoblinger og føre til at kontakter gnistrer eller brenner, noe som kan føre til midlertidig driftsstopp.

### KRETSKORT OG ELEKTRONIKK


Kretskort kan være følsomme for statisk elektrisitet. Derfor skal de alltid lagres og monteres ved bruk av egnet statisk beskyttelse. Merk: brytere og kretskort er følsomme for høy spenning og varme forårsaket av at verktøyet overbelastes. Disse feilene omfattes aldri av garantien. Feil på elektronikk/kretskort pga. støvansamling omfattes ikke av garantien.

### BØRSTER

Karbonbørster brukes til å skape forbindelse mellom statorspolene og ankeret i en elektrisk motor. De er nødvendige for å holde en positiv forbindelse på en roterende overflate, gjennom et verktøys normale levetid. På et elektroverktøy kan børstene brukes til et punkt hvor enheten vil stoppe. På dette tidspunktet må de byttes. Forhold som kan påvirke slitasjehastigheten til en børste er normalt:

Miljø – temperatur, fuktighet på bruksstedet – overbelastning, støvinnrensning. Overdreven slitasje på børster kan skyldes andre problemer i motoren, f.eks. at ankeret er åpent eller er kortsluttet, fasefeil, feil på anker og/eller feil fase.

Børster som har sviktet som følge av normal slitasje eller overdreven bruk i forhold til den bruken av produktet som er beskrevet i instruksjonene om bruksområde og miljø, omfattes ikke av garantien.



# Milwaukee®

## SERVICE

DIN MILWAUKEE®-SPESIALIST



Nothing but **HEAVY DUTY.**™

Techtronic Industries Nordic  
Stamholmen 147, 1.  
2650 Hvidovre  
Danmark

[milwaukeetool.no](http://milwaukeetool.no)